



Mijn.LZR – Nu ook als app!

HIX patiënt app installeren op telefoon of tablet

Mijn Laurentius Ziekenhuis (Mijn.LZR) is uw persoonlijk digitaal portaal. Met Mijn.LZR krijgt u altijd en overal op een veilige manier toegang tot uw medisch dossier. Met Mijn.LZR kunt u onder andere afspraken inzien, zelf afspraken maken voor bijvoorbeeld bloedprikken, online inchecken voor uw afspraak in het ziekenhuis, uw dossier en gegevens inzien, zelf gegevens aanpassen, vragenlijsten invullen en vragen stellen via e-consult.

Nu kunt u ook Mijn.LZR als app installeren op uw mobiele telefoon of tablet. Het voordeel van de app is, dat u met de eigen ingestelde pincode direct uw gegevens kunt inzien en gebruik kunt maken van de functionaliteiten van de app. De app heeft dezelfde mogelijkheden als het patiëntenportaal Mijn.LZR.

In deze handleiding leest u hoe u de app kunt installeren op uw telefoon of tablet.

Instructie

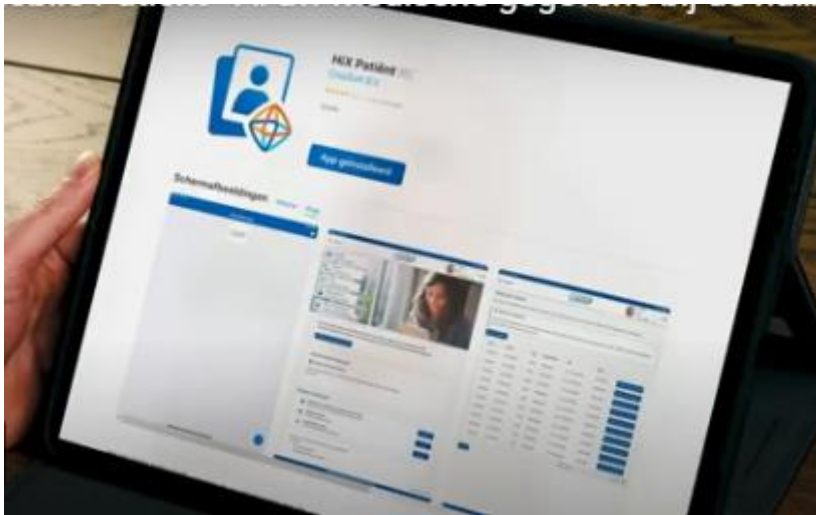
Stap 1: Download de app HIX patiënt in de appstore

Android:

[HiX Patiënt - Apps op Google Play](#)

Apple:


[HiX Patiënt in de App Store \(apple.com\)](#)



Stap 2: Open de app en klik op aan de slag



Stap 3: Registreer uw eigen persoonlijke inlogcode en herhaal deze nog een keer. U kunt hiervoor zelf een code kiezen die u makkelijk kunt onthouden.




HiX

Registreer uw persoonlijke inlogcode
(1/2)



Met deze code logt u voortaan in op deze app in plaats van met uw DigiD. Hierdoor heeft u ook sneller toegang tot uw gegevens.

Stap 4: U kunt eenvoudig het Laurentius Ziekenhuis toevoegen aan de app door op het plus (+) te klikken.



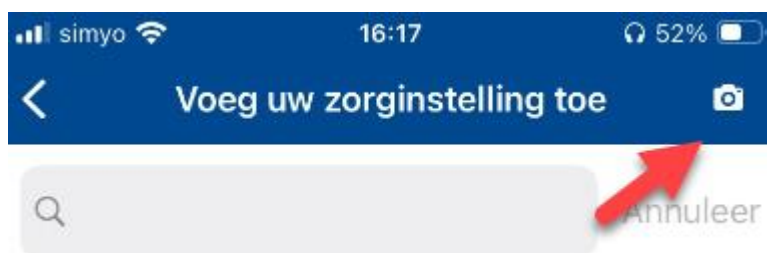
Stap 5: Daarna zoekt u via de zoekfunctie of via scrollen door de lijst het Laurentius Ziekenhuis

Optie 1



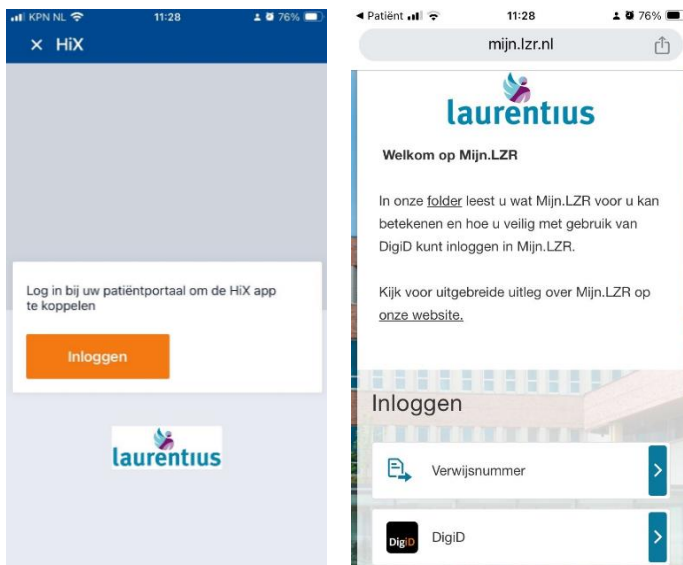
Klik vervolgens op het Laurentius ziekenhuis en ga door naar stap 6

Optie 2 : U kunt ook via de camera in de rechterbovenhoek onderstaande QR code Laurentius ziekenhuis scannen.






Stap 6: Na het toevoegen van het Laurentius aan de app, moet u *éénmalig* inloggen in het inlogscherm van Mijn.LZR met de DigiD om Mijn.LZR te koppelen aan uw patiëntenapp HIX mobile patiënt .



Stap 7: Geef toestemming om de app te activeren.



Bij het volgende gebruik van de app, kunt u met uw eigen ingestelde pincode inloggen.



Door op het vakje met het logo van Laurentius Ziekenhuis te klikken komt u vervolgens bij uw gegevens in Mijn.LZR.



Tip: U kunt ook Touch ID activeren, klik op Meer, en zet vervolgens de Touch ID aan door het schuifje naar rechts te verplaatsen.

